




## 第3学年 休校中の当面の学習課題

教科	学習内容	アドバイス
国語	<ul style="list-style-type: none"> <li>・自己診断テストに向けた学習。</li> <li>・ライフを毎日書く。</li> <li>・読書を毎日する。</li> </ul>	
社会	<ul style="list-style-type: none"> <li>・自己診断テストに向けてプリントを登校日に3枚配ります。やってみましょう。(4月30日までに○付けをして提出)「世界地理」「古代の歴史」「中世の歴史」の3枚です。</li> <li>・テレビや新聞のニュースを見聞きし、本などを通して世の中の仕組みについて興味を持って過ごしてみよう。</li> </ul>	<ul style="list-style-type: none"> <li>・配布プリント以外にもよく教科書やワークを見て既習内容を確認しよう。</li> <li>・色々な世の中に関心を持てるかが大切です。</li> </ul>
数学	<p>◆中2教科書P14と15問7までを復習しましょう。「例」「たしかめ」「問」「もっと練習!」をノートにやって、答え合わせをして、分散登校日4/20(月)に持ってきてみましょう。♪</p> <p>&lt;解答&gt; P14 たしかめ④ (1) <math>5x + 15y</math> (2) <math>-6x + 12y + 9</math>♪</p> <p style="padding-left: 2em;">問5 (1) <math>12x - 4y + 8</math> (2) <math>14x - 21y</math> (3) <math>2a - 3b</math> (4) <math>2x + 3y - 5</math>♪</p> <p style="padding-left: 2em;">たしかめ⑤ <math>3x - 5y</math> ♪</p> <p style="padding-left: 2em;">問6 (1) <math>-3a + 4b</math> (2) <math>-3x^2 + x - 6</math> ♪</p> <p>P15 問7 (1) <math>5x - 7y</math> (2) <math>6a + 10b</math> (3) <math>-x - 8y</math> (4) <math>3x^2 - 4</math>♪</p> <p>※「もっと練習!」の解答は、ページの下にあります。♪</p> <p>※出来る人は、次のQRコードを読み取って、開いたページの問題をやって答え合わせをしてみよう。自分で課題を準備して自主学習に取り組むのでもOKです。♪</p> <p>&lt;中2の計算&gt;♪</p> <div style="display: flex; justify-content: space-around; align-items: center;"> <div style="text-align: center;"> <p>問題</p>  </div> <div style="text-align: center;"> <p>解答</p>  </div> </div> <p>◆臨時休業期間中に、中3教科書の予習をしましょう。教科書P8～13をよく読んで、「例」「たしかめ」「問」をノートにやって答え合わせをしよう。(学校が再開したら、あらためて学習します) ♪</p> <p>※「例」「たしかめ」「問」の解答を4/22(水)の分散登校日に渡します。♪</p> <p>◆分散登校日に次の課題(中3教科書P12の内容)も配付する予定です。♪</p>	

理 科	<ul style="list-style-type: none"> <li>・ 2年の教科書 p 258～279 をよく読む。</li> <li>・ 本文中の太文字の語句とその説明をノートに丁寧に書き出す。</li> </ul>	<ul style="list-style-type: none"> <li>・ 太文字の語句を□で囲んで書きましょう。</li> </ul>
英 語	<ul style="list-style-type: none"> <li>● 2年教科書 「基本文のまとめ (P.132～133)」をマスターする <ul style="list-style-type: none"> <li>① 1-1～LT7までの英文を<u>毎日1回</u>音読する。(4月11～13日)</li> <li>② ↑の日本語を、英文に直して<u>毎日1回</u>読む。(14～16日)</li> <li>③ ↑の日本語を見て、英文をノートに<u>2回</u>書く。(17～22日)</li> </ul> </li> <li>※②、③では、英文を下書きなどで隠して行くと効果的です。</li> <li>● 次の番組から興味のあるものを<u>5個以上</u>選び、視聴する。 <ul style="list-style-type: none"> <li>「NHK for School 知れたガールと学ボーイ」(1つにつき10分程度)</li> <li>URL : <a href="http://www.nhk.or.jp/eigo/girl-boy/teacher/program">http://www.nhk.or.jp/eigo/girl-boy/teacher/program</a></li> </ul> </li> <li>※スマートフォンやタブレットで右上のQRコードを読み取りましょう。</li> <li>パソコンで観る場合にはURLを入力すればOKです。</li> <li>番組を観たりラジオ音声を聞いたりした場合は、簡単な感想をノートに書いて提出しましょう。</li> <li>※画面右側の「その他の放送」タブを押すとこれまでの色々な放送が見られます。</li> <li>※スマートフォンやパソコンが家にはない場合は1つ目の課題を多めにやりましょう。</li> </ul>	 <p>↑ QR コード</p>
音 楽	<ul style="list-style-type: none"> <li>① <u>コーラスフェスティバル</u>を見て、「校内合唱コンクール」自由曲にふさわしいと思う曲を数曲選んでおきましょう。</li> <li>② 「fight」を個人練習しておきましょう。</li> </ul>	<ul style="list-style-type: none"> <li>コーラスフェスティバルを学校に置いている人は、次回登校日後で大丈夫です。</li> </ul>
美 術	<ul style="list-style-type: none"> <li>・ 天候の良い日には、屋外で写生をしてみましょう。風景や動植物など、写真を撮ったり、観察したりするだけでも良いでしょう。自然の中の美しさを発見してみましょう。</li> <li>・ 家族やペット、家の中の物など何でもよいので、鉛筆で描いてみましょう。</li> </ul>	<ul style="list-style-type: none"> <li>用紙は何でも大丈夫です。</li> </ul>
技 術 家 庭	<ul style="list-style-type: none"> <li>・ 2年生で学習した内容について、「技・家ノート」の「技術分野」と「家庭分野」それぞれのノートで、まだやっていないところをやりましょう。</li> </ul>	<ul style="list-style-type: none"> <li>解答を見て丸付けをして、授業が始まったら提出しましょう。</li> </ul>

※登校日に、学習用のプリントを配布したり、学習課題を追加したりする教科もあります。